

I. 로그인 및 회원가입

1. <https://alpha-campus.kr> 에 접속 후 우측 상단 사람모양 아이콘을 클릭하여 로그인 화면으로 이동, 로그인 및 회원가입 진행이 가능합니다.
2. 브라우저는 '크롬' 사용을 권장합니다.

The image shows a sequence of steps for logging in to the KIRD website. On the left, a screenshot of the homepage features a navigation bar with a user icon highlighted by a red circle labeled '1'. Below this, a '로그인' (Login) page is shown with input fields for '아이디/사업자번호' (ID/Business Number) and '비밀번호' (Password). A '로그인' button is highlighted with a red circle labeled '2'. Below the button, a red box contains the text 'KIRD 회원이 아니시면 지금 가입해주세요.' (If you are not a KIRD member, please sign up now).

II. 교육과정 탐색 및 신청

1. 로그인 후 상단 탐색 메뉴를 클릭하여 교육과정을 검색 및 신청할 수 있습니다.

KIRD 국가과학기술인력개발원

KIRD 스페셜 **탐색** 학습 구독 커뮤니티

Home > 탐색

탐색

전체 (150) | 집합교육 (3) | 실시간원격교육 (4) | 온라인교육 (143) | 혼합교육 (0)

과정명, 키워드 등을 입력하세요

필터

II. 교육과정 탐색 및 신청

2. 교육과정 신청 시 유의 사항: 과정 검색 후 수강 신청 시 학습기간을 반드시 확인 후 해당 차수를 선택하여 수강신청 하여야 합니다.

KIRD 국가과학기술인력개발원

KIRD 스페셜 탐색 학습 구독 커뮤니티

국가연구개발사업 성과평가의 실제(실무)

온라인교육

#국가연구개발사업#평가방법#연구성과

교육일수	30일
교육시간	2시간
교육비	-

차수를 선택하세요.

- 테스트(학습중) (2022-02-28 00:00 ~ 2022-03-04 23:59)
- 테스트2 (2022-02-28 00:00 ~ 2022-03-04 23:59)
- 테스트3 (2022-02-28 00:00 ~ 2022-03-04 23:59)

수강신청

▶ 맞보기 0 공유 목록으로

학습목표

국가연구개발사업 중간평가, 종료·추적평가, 특정평가, 기술성평가 절차를 설명할 수 있다.
중간평가, 종료·추적평가, 특정평가, 기술성평가를 수행할 수 있다.

Ⅲ. 학습방법 안내

1. 수강 신청을 완료한 과정은 홈페이지 상단 학습 메뉴에서 확인이 가능합니다.

[학습 메뉴 구성] 학습 메뉴는 신청한 과정과 학습중 과정으로 구분 되어 있습니다.

- 신청한 과정: 해당 메뉴는 신청한 과정의 확인, 결제 진행, 수강 취소를 할 수 있습니다.
- 학습중 과정: 해당 메뉴에서 신청한 과정을 확인 후 원하는 과정을 선택하여 학습 할 수 있습니다.

학습

학습중과정 **신청한과정** ①

4대폭력_테스트

조합교육 온라인교육

연구실안전-보건·환경
승인

학습기간 2022-02-28 - 2022-02-28 취소

학습

학습중과정 신청한과정 ②

4대폭력_테스트

조합교육 진도율 0% 온라인교육 진도율 0%

연구실안전-보건·환경


4대폭력_테스트

학습기간 2022-02-28 - 2022-02-28 취소

Ⅲ. 학습방법 안내

2. 대시보드 확인과 학습목록에서 학습하기

: 학습하고자 하는 과정을 선택하면 대시보드로 이동 됩니다. 대시보드에서는 수료기준, 안내문, 진도율 확인이 가능합니다.



조형교육

연구책임자를 위한 연구윤리(이공계)

연구윤리
 특별교육 > 수탁교육 > 사이버연구윤리
 공동역량 > 윤리·책임 > 윤리의식
 인문사회과학 > 인간과학과기술 > 과학기술과인문사회
 공동역량 > 윤리·책임 > 책임감
 ##사회적 책임의식 ##생명윤리 ##연구부정행위

대시보드

학습목록

시험

과제

실문

진도율 0%

총점 0점

시험 0점 (0/0)

과제 0점 (0/0)

실문 0점 (0/2)

학습기간 2022.03.02 09:00 - 2022.03.31 23:59
(30일, 3시간)

학습하기
안내문

수료 기준

구분	항목	수료기준	가중치	취득점수	수료가능 여부
-	총점	90점이상	-	-	불가
-	진도율	90%이상	100%	-	불가
차시 유형별	실문	제출	-	-	불가

Ⅲ. 학습방법 안내

3. 학습하기 이용방법:

- ① 대시보드 메뉴 옆 학습목록으로 이동하여 학습을 진행 합니다.
- ② 학습목록의 목차를 클릭하여 학습창에서 동영상을 시청합니다.

The screenshot shows a learning management system interface. At the top, there is a blue header with an illustration of people in a classroom and the title '연구책임자를 위한 연구윤리(이공계)'. Below the header is a navigation menu with '대시보드', '학습목록', '시험', '과제', and '실문'. The '학습목록' menu item is highlighted with a red box and a red circle with the number '1'. Below the navigation menu, there are two main sections: '사회적 책임' and '연구데이터'. The '사회적 책임' section contains three items, each with a progress bar showing 0%. The first item, '이공계_사회적 책임의 중요성', is highlighted with a red box and a red circle with the number '2'. The '연구데이터' section contains two items, also with 0% progress bars.

조합교육

연구책임자를 위한 연구윤리(이공계)

##사회적 책임의식 ##생명윤리 ##연구부정행위

대시보드 **학습목록** 시험 과제 실문

사회적 책임

1	이공계_사회적 책임의 중요성 최근학습: -	0%
2	이공계_연구자의 역할 최근학습: -	0%
3	이공계_이해상충 최근학습: -	0%

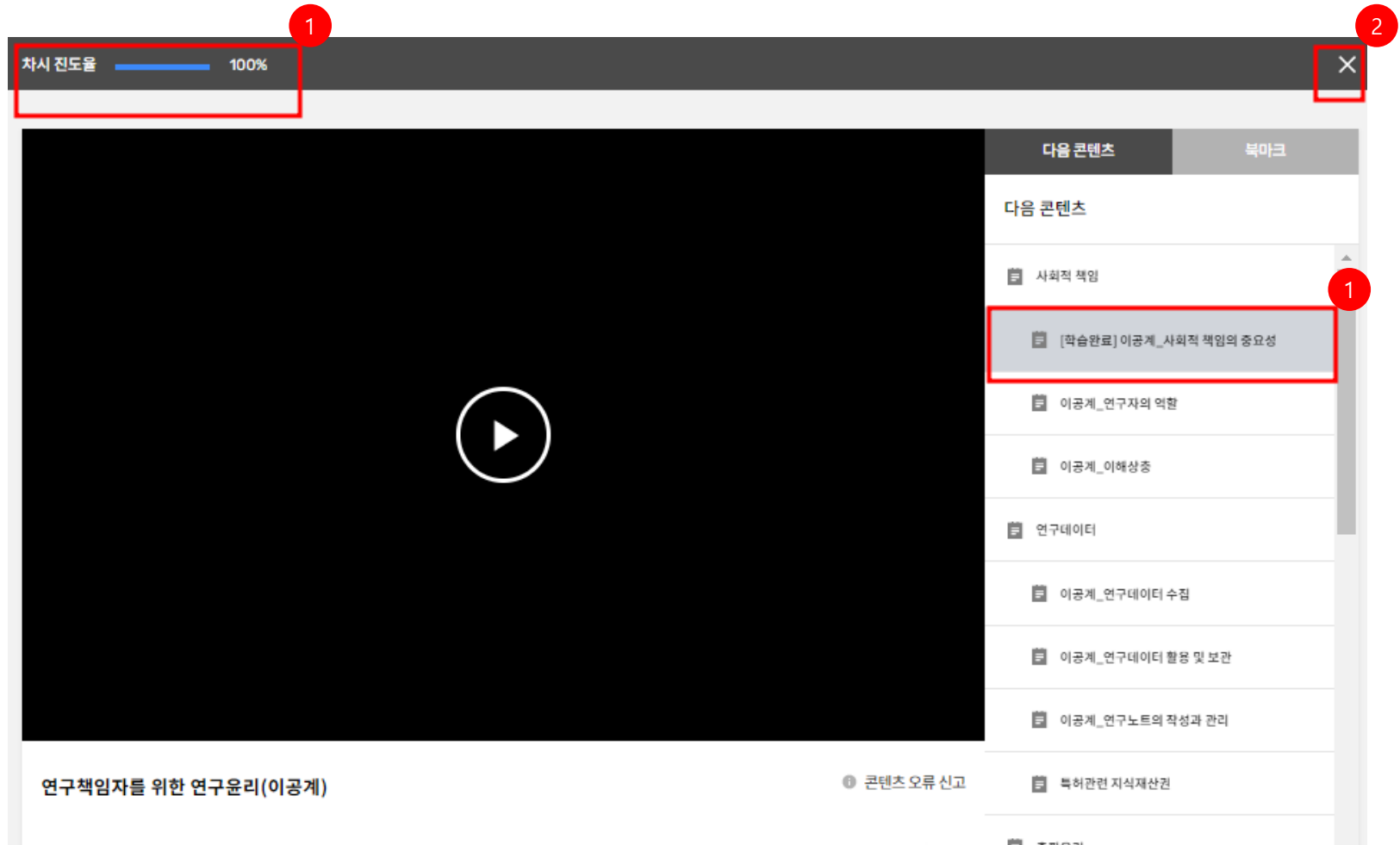
연구데이터

1	이공계_연구데이터 수집 최근학습: -	0%
2	이공계_연구데이터 활용 및 보관 최근학습: -	0%

Ⅲ. 학습방법 안내


3. 학습하기 이용방법:

- ③ 학습목록의 목차를 클릭하면 학습창 페이지가 팝업되며 동영상이 플레이 됩니다. 동영상 시청 후 '학습완료' 가 표시되며 상단 진도율에도 진도가 반영됩니다.
- ④ '학습완료'가 표시 되면 학습창 페이지 우측 상단 닫기 버튼을 클릭하여 학습목록 페이지로 이동 후 다음 목차를 클릭하여 학습을 진행합니다.



Ⅲ. 학습방법 안내

4. 수료기준 확인: 수료기준을 확인하여 시험, 설문에 참여 하여야 합니다. 대시보드 상단 메뉴의 시험, 설문을 클릭하여 수료 기준을 충족해야 수료가 가능합니다.



조형교육

연구실안전-보건·환경

R&D역량 > 연구관리직 > (do)진도관리 및 현장점검

공동역량 > 윤리·책임 > 윤리의식

연구필수

R&D역량 > 연구직 > (do)연구리스크관리

전문교육 > 전문공통 > 연구실안전

인문사회과학 > 인간과학과기술 > 과학기술과인문사회

연구실안전-보건·환경

대시보드
학습목록
시험
과제
설문
게시판

진도율 +

0 %

총점

0 점

시험 0 점 (0/1)

과제 0 점 (0/0)

설문 0 점 (0/1)

학습기간

2022.02.28 00:00 - 2022.03.01 23:59
(30일, 1시간)

[📅 학습하기](#)
[📄 안내문](#)

수료 기준

구분	항목	수료기준	가중치	취득점수	수료가능 여부
-	총점	80점이상	-	-	불가
-	진도율	100%이상	50%	-	불가
차시 유형별	설문	제출	-	-	불가
	시험	60점 이상	50%	-	불가

Ⅲ. 학습방법 안내

5. 수료증 확인방법: 마이페이지> 학습이력> 수료증 클릭 후 확인 가능합니다.

The screenshot shows the KIRD user interface. At the top, there is a navigation bar with 'KIRD 국가과학기술인력개발원' on the left and 'KIRD 스페셜', '탐색', '학습', '구독', '커뮤니티', a search icon, a notification bell, and a profile icon (circled with a red 1) on the right. Below the navigation bar, the 'MY' page is displayed. The 'MY' tab is highlighted with a red box. Underneath, there are tabs for '대시보드', '학습이력' (circled with a red 2), '찜관리', '나의일정', and '내정보'. The '학습이력' section has sub-tabs for '과정', '콘텐츠', and '과거교육이력'. Below these, there is a dropdown menu for '나의 학습 이력' set to '2022년'. Further down, there are tabs for '전체', '집합교육', '실시간원격교육', '온라인교육', and '혼합교육'. The '총 10 과정' section lists two courses. The first course is '4차 폭력 예방 테스트 과정' (Basic Education) with a '승인' (Approval) button. The second course is '과정에반교육 테스트과정(조합, 유료, 시험, 실문) 기본교육' (Basic Education) with a '수료' (Completion) button. The '수료' button is highlighted with a red box and a red circle with the number 3, and a '수료증' (Certificate) button is visible below it.